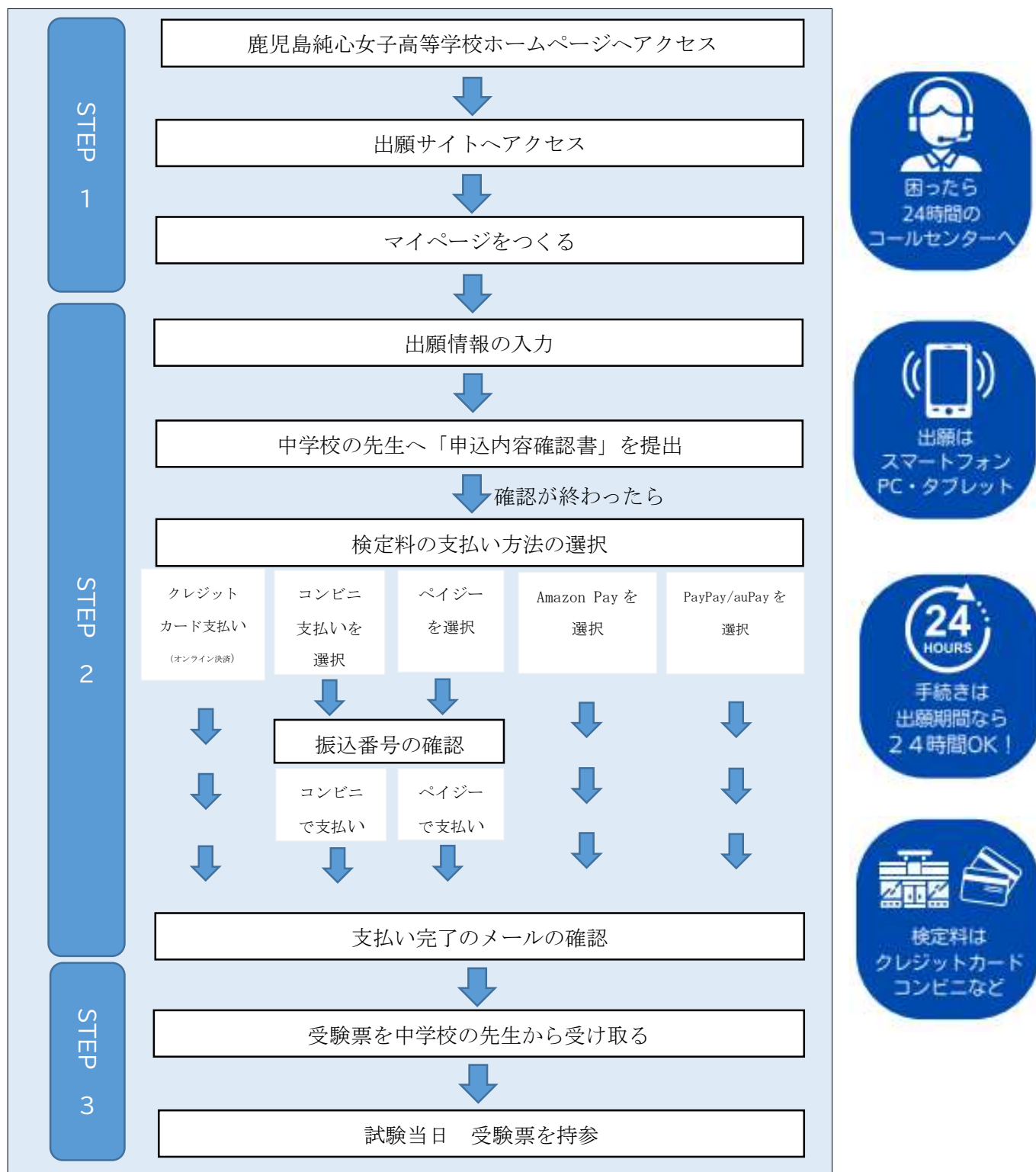


3 WEB出願の流れ

※ インターネットに接続できる環境を御用意いただくことが難しい方は、本校に御相談ください。

※ WEB出願事前準備シート(p11~12)を御準備の上、出願の手続きを行ってください。



○ WEB出願サイトURLはこちら↓

WEB出願QRコードはこちら➡

<https://mirai-compass.net/usr/kjunshnh/common/login.jsf>



4 ワークシート

鹿児島純心女子高等学校 WEB 出願 事前準備 シート①

◆鹿児島純心女子高等学校のWEB出願の前に、入力内容を書き下して確認をしてください。個人情報になりますので紛失しないようご注意ください。

出願サイトの登録／ログイン情報

ユーザーID (登録に使用したメールアドレス)	パスワード (登録時に決めたパスワード)
@	

※今年度、本校のイベント miraicompass を通して参加された方は、その ID をご利用ください。

出願者氏名 生年月日

(フリガナ) 姓	(フリガナ) 名	生年月日 (西暦を使用)
		年 月 日

出身中学校 在籍卒業区分

出身中学校	在籍卒業区分
中学校	<input type="checkbox"/> 卒業見込 <input type="checkbox"/> 既卒

出願者住所

郵便番号	住所	電話番号

保護者氏名

(フリガナ) 姓	(フリガナ) 名

保護者住所 (出願者の住所と異なるときだけ入力)

郵便番号	住所	電話番号

緊急連絡先

電話番号	電話の相手先 (例 母の携帯)

鹿児島純心女子高等学校 WEB 出願 事前準備 シート②

出願の内容

入試区分 ※出願期間 12/1～12/24	<input type="checkbox"/> 推薦入試 1月16日(金) ⇒ <input type="checkbox"/> 学校推薦・ <input type="checkbox"/> 自己推薦 <input type="checkbox"/> 一般入試 1月23日(金)
受験希望のコース	学校推薦 <input type="checkbox"/> S 特進コース <input type="checkbox"/> G 探究コース 自己推薦 <input type="checkbox"/> G 探究コース ※「志望理由書」を中学経由で提出します 一般入試 第1希望コース <input type="checkbox"/> S 特進コース <input type="checkbox"/> G 探究コース 一般入試 第2希望コース <input type="checkbox"/> S 特進コース <input type="checkbox"/> G 探究コース
受験教科	S 特進コース → <input type="checkbox"/> 5教科 G 探究コースの受験者 → <input type="checkbox"/> 5教科／ <input type="checkbox"/> 3教科(どちらか選ぶ)
得点開示希望	※5教科受験のみ <input type="checkbox"/> 希望する <input type="checkbox"/> 希望しない
試験会場	<input type="checkbox"/> 本校 <input type="checkbox"/> 始良市 <input type="checkbox"/> 霧島市 <input type="checkbox"/> 薩摩川内市 <input type="checkbox"/> 鹿屋市 <input type="checkbox"/> 種子島 <input type="checkbox"/> 屋久島 <input type="checkbox"/> 奄美市 <input type="checkbox"/> 徳之島 <input type="checkbox"/> 沖永良部
通塾状況 入力時はリストから	<input type="checkbox"/> あり 塾名() <input type="checkbox"/> なし
併願校 ない場合は「その他」を選択して「なし」と入力	1 () 高等学校 2 () 高等学校
入学後の居住	<input type="checkbox"/> 自宅 <input type="checkbox"/> 校内寮 <input type="checkbox"/> 親戚宅
検定料免除について (英検2級以上)	<input type="checkbox"/> あてはまる <input type="checkbox"/> あてはまらない ※あてはまる人は証明書(合格書またはコピー)を中学経由で提出
入学検定料の支払方法 ※手数料がかかります	<input type="checkbox"/> クレジットカード <input type="checkbox"/> コンビニエンスストア (セブン・イレブン ローソン ミニストップ ファミリーマート デイリーヤマザキ セイコーマート) <input type="checkbox"/> ペイジー金融機関 ATM(現金) <input type="checkbox"/> Amazon Pay <input type="checkbox"/> ペイジー金融機関(カード・通帳) <input type="checkbox"/> PayPay/au Pay <input type="checkbox"/> ペイジーネットバンキング

下書きが終わったら保護者の方や担任の先生に確認をしてもらいましょう。

5 WEB出願の手引き



(1) 鹿児島純心女子高等学校ホームページへアクセス

右のQRコードを読み取ってください。



(2) 出願サイトへアクセス

ア 鹿児島純心女子高等学校ホームページ『2026年度高校入試情報はここから』をクリック。



イ 「出願はここから」をクリック。



(3) マイページをつくる

※ 今年度、本校のイベントへ参加されてマイページをお持ちの方（ユーザー登録がお済みの方）は P15の「出願情報の入力」へお進みください。

ア 『はじめての方はこちら』をクリック

鹿児島純心女子高等学校

鹿児島純心女子高等学校（ ）のネット出願へようこそ

【はじめて手続きされる方へ】

- ユーザID（メールアドレス）をはじめて登録される方は、下のボタンをクリックしてください。
- miraicompassサイトでmcID（共通ID）として登録された方は、ログインにお進みください。

はじめての方はこちら

学校からのお知らせ

【出願】
2024

【ユーザIDについて】

①イベント予約を申込された方は、イベント予約時と同じユーザID（メールアドレス）でログインしてください。

②同じユーザIDで2名以上(姉妹)で登録される場合は、1人目のログイン後、画面右上メニューの「志願者情報変更」より追加登録することができます。

イ 登録メールアドレスの入力と送信

Step1 E-mail送信（ユーザ登録用確認コード送信）

メールアドレス

戻る 送信



※ 登録したアドレスにメールが届きます。メールに書かれた「確認コード」をメモしてください。

ウ 確認コード入力とパスワードの設定

Step2 パスワード登録画面

■メール送信が完了しました。(※お手続きはまだ完了していません)

※お手続きはまだ完了していません。メールを確認し、以下の入力を進めてください。

確認コード入力

確認コード

メールに届いた『確認コード』を入力。

確認コードの有効時間は20分です。

パスワード入力

志願者氏名 (カナ) セイ:

生年月日 年 月

☐ パスワードの伏字解除

パスワード ※下記、パスワード条件を参照

パスワード (確認)

パスワードの設定「8文字以上16文字以下」。
半角英字と半角数字の組み合わせで設定してください。

利用規約を確認し、同意した上で「登録」ボタンを押し

☐ 同意する

戻る 登録

「同意する」をチェックして、登録してください。

エ 登録完了・ログインへ

Step3 パスワード登録完了

メールアドレスとパスワードが登録完了です。
「ログイン」ボタンよりログインしてください。

ログインへ ユーザ情報登録へ

「ログインへ」をクリックしてください。



※ 「本登録完了」のメールが届きます。



(4) 出願情報の入力

ア ログイン

はじめての方はこちら

【ユーザID登録がお済みの方へ】

- 登録済みのユーザID（メールアドレス）、パスワードを入力の上、「ログイン」をクリックしてください。
- メールアドレスの変更を希望される場合は、ログイン後、「メールアドレス変更」より変更してください。

メールアドレス

パスワード ☐ パスワードの伏字解除

ログイン

パスワードをお忘れの方はこちら

②同じユーザIDで2名以上(姉妹)が登録される場合は、1人目のログイン後、画面右上メニューの「志願者情報変更」より追加登録することができます。

システムに関するお知らせ

システムからのお知らせはありません

登録したメールアドレスとパスワードを入力してログインしてください。

イ 志願者を選択

鹿児島純心女子高等学校

ログアウト

志願者選択

志願者を追加したい方はこちら

志願者を選択してください。

ジュンシン ハナコ
2026/03/31まで有効

※ ユーザIDの有効期限は下記の通り更新されますので、ご注意ください。
・最終ログイン先が 出願サイト の場合 : 当年度末まで (2026/3/31)
・最終ログイン先が 出願サイト以外 の場合: 当年度末 +1年 まで (2027/3/31)

ウ 新規申込手続きへ

ジュンシン ハナコ さんのマイページ

申込履歴・配信メールを確認する

申込履歴

申込履歴情報はありません。

申込番号	入試区分	申込日	支払方法
------	------	-----	------

1つのメールアドレスで、双子など複数名の出願を行う場合、画面右上メニューの「志願者情報変更」をクリックして、志願者を追加してください。

新規申込手続きへ

エ 入試区分の選択

鹿児島純心女子高等学校

マイページ

入試区分選択 > 出願情報入力 > 試験選択 > お支払い方法の入力 > 出願情報の確認

Step1 入試区分選択

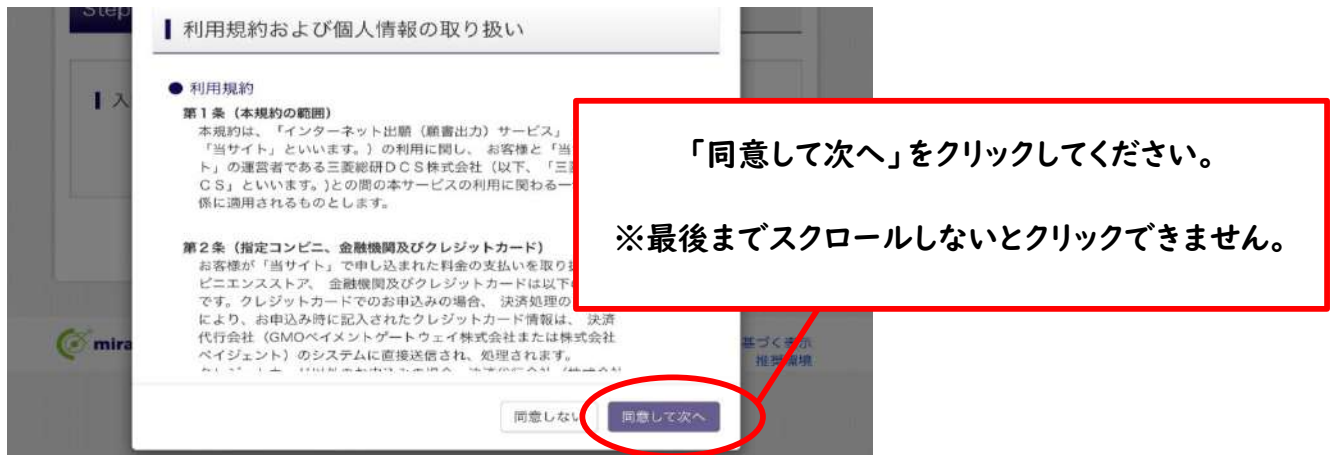
入試区分選択

入試区分 選んでください

選んでください

推薦入試 (申込期間: 12/1~12/24)

一般入試 (申込期間: 12/1~12/24)



オ 出願情報の入力

カ 入力いただく情報は以下の通りです。

- ①受験会場
- ②受験教科数 S 特進コースは必ず 5 教科, G 探究コースは3教科または5教科です。
ミスのないように入力してください。
- ③氏名(漢字・カナ)・生年月日・郵便番号・住所・電話番号
- ④出身中学校・在学/既卒の区分・クラス番号・出席番号
- ⑤入学後住居(自宅・親戚宅・校内寮)
- ⑥「第一希望」制度の利用について
「第一希望制度 A」を利用する・「第一希望制度 B」を利用する・利用しないの中から1つを選択してください。
※「第一希望制度 A」:入試の判定結果どちらのコースに合格しても本校へ入学することを条件とします。
※「第一希望制度 B(S 特進第 1 志望)」:S 特進コースに合格したら必ず入学することを条件とします。ただし、G 探究コースに合格の場合、入学の義務はありません。
- ⑦受験希望のコース・第2希望のコース
- ⑧入試得点开示「希望する」・「希望しない」の中から1つ選択してください。
※5教科受験のみ、希望できます。
- ⑨保護者氏名(漢字・カナ)
- ⑩住所(志願者と異なる場合のみ)・緊急連絡先・緊急連絡先の名称(母携帯など)
- ⑪通塾状況(リストから選びます。リストにない塾は「その他」を選び塾名を記入してください。)
- ⑫併願校(2校まで入力可能。ない場合は「その他」を選択して「なし」と入力してください。)
- ⑬検定料免除の有無(英検 2 級以上が対象)

○ (※1) 入学後住居に関して

入学後住居 必須

「第一希望」制度の利用 必須

受験希望のコース 必須

第二希望のコース 必須

選んでください

選んでください

自宅

校内寮

親戚宅

選んでください

「入学後住居」は『自宅』『校内寮』『親戚宅』から選択してください。

○ (※2) 「第一希望」制度の利用に関して

「第一希望」制度の利用 必須

受験希望のコース 必須

第二希望のコース 必須

入試得点開示希望有無 (5教科受験生のみ選択してください)

選んでください

選んでください

A. 「第一希望」制度Aを利用して出願する

B. 「第一希望」制度Bを利用して出願する

C. 「第一希望」制度は利用しないで出願する

「第一希望」制度の利用は以下の3つから選択してください。
A 「第一希望制度A」を利用する
B 「第一希望制度B」を利用する
C 「第一希望」制度を利用しない

「第一希望」制度とは本校を第1希望とする受験生出願時に次のどちらかを申し出るものとします。

「第一希望制度 A」：入試の判定結果どちらのコースに合格しても本校へ入学することを条件とします。

「第一希望制度 B(S特進第1志望)」：S特進コースに合格したら必ず入学することを条件とします。

ただし、G探究コースに合格の場合、入学の義務はありません。

○ (注3) 「受験希望のコース」について

受験希望のコース 必須

第二希望のコース 必須

選んでください

選んでください

S特進コース

G探究コース

「受験希望のコース」は次の2つのコースから選択してください。『S特進コース』『G探究コース』

「第2希望のコース」についても入力してください

○ (注4) 「入試得点開示希望有無」に関して

入試得点開示希望有無 (5教科受験生のみ選択してください)

クラス番号 必須

出席番号 必須

選んでください

選んでください

希望する

希望しない

(半角数字)

「入試得点開示」を希望する場合には、『希望する』を選択してください。
※「3教科受験」を選択する場合には、「入試得点開示」はありません。

キ 試験選択の入力

試験検索

選択した「試験区分」が表示されます。

出願する試験を検索し、画面中段の選択ボタンを押してください。

入試区分 一般入試

試験日 1月23日

受験教科数 選んでください

受験会場 選んでください

英検 2 級以上の取得者は受験料無料です。該当しますか？

推薦入試を受験する方は『1 月 16 日』を、
一般入試を受験する方は『1 月 23 日』を選択してください。

「受験希望コース」が S 特進コースの人は必ず 5 教科、
G 探究コースの人は 3 教科または 5 教科です。

受験希望の会場を選択してください。
※ 推薦入試は本校のみです。

英語検定 2 級以上の合格者は受験料免除となります。
あてはまる人は「はい」を選択します。¥0 で決済されます。
なお合格を証明するものを必ず中学校経由で提出してください。

入力した条件に合った「試験」が表示されますので、「選択」をクリック。

検索された試験

入試区分	試験名	試験日	選択
一般入試	一般 5 教科 本校	1月23日	選択

申込済試験

入試区分	試験名	試験日
一般入試	一般 5 教科 本校	1月23日

戻る お支払い画面へ 保存して中断する

「保存して中断する」をクリック。

《 (5) 申込確認書を中学校の先生へ提出

ア 申込確認書をプリントアウトする

ジュンシン ハナコ さんのマイページ

申込履歴・配信メールを確認する

申込履歴

申込番号	入試区分	申込日	支払方法	入金情報	申込確認	キャンセル
232000004	一般入試	一時保存	-	-	申込確認	キャンセル

「申込確認」をクリック。

試験名・お支払い方法の確認

試験名・試験日

一般 5教科 本校 1月23日

お支払い方法

お知らせ

- 検定料納入後、マイページの受験票ボタンより「受験票・入学願書」を印刷可能となりますが、本校でまとめて印刷しますので、確認用に必要な方は出力してください。
- 表示されている受験番号は「申し込み受付順」です。正式な受験番号は1月5日以降に確認してください。
- 受験料のお支払いがまだの方は、お支払い完了後、印刷可能となります。
- 出願の入力が終わりましたら中学の先生に確認してもらってください。ミス防止のために、確認後に受験料の支払いをしてください。
- 中学の先生に確認してもらったら、忘れずに調査書の作成をお願いしてください。

[申込内容確認書PDFの表示・印刷について](#)

申込内容確認書

「申込内容確認書」をクリック。

ダウンロードできない方はこちら

※ 使用中のパソコン・スマートフォンに下のような「申込内容確認書」のPDFがダウンロードされます。

申込内容確認書	
鹿児島純心女子高等学校（テスト）	
	
出願申込番号	262000002
入金状況	-
試験日	試験名
1月23日（金）	一般 5教科 本校
志願者氏名(漢字)	純心 花子
志願者氏名(カナ)	ジュンシン ハナコ
生年月日	2009年4月1日
住所(郵便番号)	8908522
住所(都道府県)	鹿児島県
住所(市区町村)	鹿児島市



※ 「申込内容確認書」をプリントアウトする。

※ コンビニエンスストアを利用してプリントアウトする場合は、
右のQRコードからご確認ください。



イ プリントアウトした「申込内容確認書」を中学校の先生へ提出する。⇒確認後、入学検定料の支払いへ。

(6) 入学検定料の支払い方法の選択

Step4 お支払い方法の入力

試験名・試験日

入試区分	試験名
一般入試	一般 5教科 本校

お支払い方法の選択
※お支払い方法により事務手数料が異なりますので、事務手数料を確認しお手続きしてください。

- ☒ クレジットカード [事務手数料 ¥330]
- ☒ コンビニエンスストア
- ☐ ペイジー・金融機関ATM（現金）
[ご利用可能な金融機関ATMについて](#)
- ☐ ペイジー・金融機関ATM（カード・通帳）
[ご利用可能な金融機関ATMについて](#)
- ☒ ペイジー（ネットバンキング）
- ☐ Amazon Pay
[Amazon Payとは、Amazonアカウントを使ったかんたん・便利な決済サービスです。](#)
- ☐ PayPay/au PAY

利用可能な金融機関をご確認ください。

事務手数料は以下のとおりです。

クレジットカード：330円

コンビニエンスストア：440円

ペイジー（金融機関 ATM(現金・カード・通帳)）：440円

ペイジー（ネットバンキング）：330円

Amazon Pay：330円

Pay Pay/au PAY：495円

利用可能なコンビニエンスストア

- ・セブンイレブン
- ・ローソン
- ・ミニストップ
- ・ファミリーマート
- ・デイリーヤマザキ
- ・セイコーマート

「確認画面へ」をクリック。

お知らせ

- 手数料が表示されますので、必ずご確認ください。
- 受験料決済後の申込内容間違いによる変更・取消し・返金は一切できませんのでご注意ください。

戻る

確認画面へ



※ 登録したアドレスにも「支払番号」「お支払い期日」「お支払い金額」が届きます。

※ コンビニエンスストア支払いに関しては右のQRコードからご確認ください。



※ 「お支払いに必要な番号」の名称はコンビニごとに異なります。

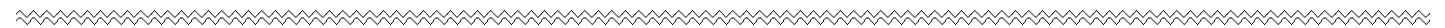
- セブンイレブン：「払込票番号」
- ローソン：「お客様番号」と「申込時に入力した電話番号」
- ミニストップ：「お客様番号」と「申込時に入力した電話番号」
- ファミリーマート：「収納番号」
- デイリーヤマザキ：「オンライン決済番号」
- セイコーマート：「オンライン決済番号」



(7) 支払い完了メールの確認

ア 出願情報の確認

Step5 出願情報の確認	
試験名・受験料・検定料・お支払い方法の確認	
試験名・試験日	一般 5教科 本校 1月23日
受験料・検定料	10,000円
事務手数料	330円
合計	10,330円
お支払い方法	クレジットカード



上記入力内容にお間違いはありません
「上記内容で申し込む」ボタンをクリック後、修正ができなくなります。
クリックする前に以下の項目を再確認し、誤りがなければチェックをつけてください。

申込内容

鹿児島県心女子高等学校

☒ お申し込みの試験は以下の内容でお間違いはありませんか

一般 5教科 本校 1月23日

志願者情報

☒ 以下志願者情報に入力したもので誤りはありませんか(入力可能文字数を超える場合を除く)

純心 花子
2010年04月01日
099-254-4121
鹿児島県 鹿児島市 唐湊4-2-2

☒ その他申込内容に誤りはありませんか

戻る **上記内容で申し込む**

1つ1つ確認をして、チェックをしてください。

「上記の内容で申し込む」をクリック。

イ 送信完了

出願申込および決済が完了しました(申込番号: 252000006)

決済番号	: 9999999999	コンビニエンスストアで支払う場合には、 ここに払込票番号が表示されます。
お支払金額	: 10,330円	




※ 登録したメールアドレスにも「払込票番号」「お支払金額」等が連絡されます。必ず、確認してください。



(8) 受験票を中学校の先生から受け取る

※中学校から調査書等が届いたら受験票を交付します。

なお、願書は本校で出力し、保管いたします。

2026年度			
鹿児島純心女子高等学校			
受験票			
受験番号	1 0 0 1		
フリガナ	ジュンシン	ハナコ	
氏名	純心	花子	
出身校	その他（下欄に学校名を入力してください）		
試験日	試験名	受験教科数	受験会場
1月23日(金)	一般	5教科	本校
受験希望のコース	S特進コース		
<p>【時間割】一般入試(5教科)</p> <p>受験教室入場 ~ 8:40</p> <p>国語 9:00~ 9:50</p> <p>数学 10:05~10:55</p> <p>英語 11:10~12:00</p> <p>昼食 12:00~12:50</p> <p>理科 13:00~13:50</p> <p>社会 14:05~14:55</p> <p>面接 15:15~</p>			
鹿児島純心女子高等学校			
099-254-4121			



(9) 試験当日

※ 受験票を忘れずに持参してください。

《 (10) 出願に関する問い合わせ先

【入試に関する問い合わせ】

鹿児島純心女子高等学校 099-254-4121 (代表)

月曜日～金曜日 9:00 ～ 17:00 (祝日は除く)

土曜日 9:00 ～ 12:00 (第1・第3土曜日は除く)

【WEB出願に関する問い合わせ】

WEB出願は外部サイトmiraicompass(ミライコンパス)で受け付けております。

※ WEB出願のシステムにつきましてはmiraicompassが対応します。

miraicompass(ミライコンパス)サポートセンター

TEL 0120-907-867 (24時間受付) / 03-5877-5952 (24時間受付)

「インターネット出願」についてはこちら
<https://www.mirai-compass.jp.net/nygk/>



「コンビニエンスストア支払い」についてはこちら
<https://www.mirai-compass.jp.net/payother/>

