令和９年度　中学入試

WEB 出願の流れ

（写真付き）

鹿児島純心女子中学校

１．miraicompass への ID 登録

（今年度、純心のイベントへ参加されてユーザー登録がお済みの方は「５」へお進みください）

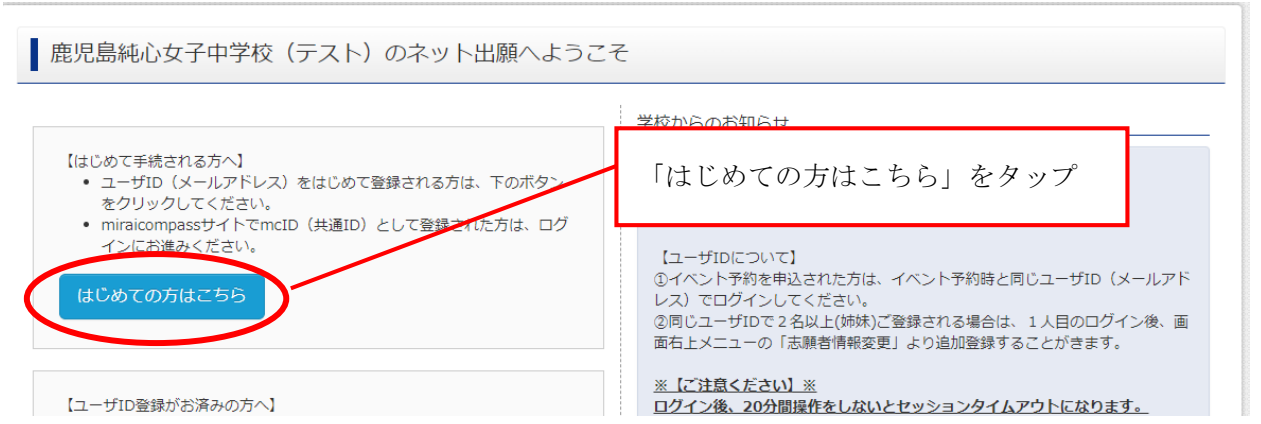

２．登録メールアドレスの入力と送信





➜ 登録したアドレスにメールが届きます
メールに書かれた「確認コード」をメモしてください。

3．確認コード入力とパスワード設定

Step2　パスワード登録画面

■メール送信が完了しました。(※お手続きはまだ完了しておりません)

※お手続きはまだ完了しておりません。メールを確認し、以下の入力を進めてください。

確認コード入力

確認コード

メールに届いた「確認コード」を入力

下記メールアドレス宛てに確認コードお知らせメールを送信しました。
メールに記載された確認コードを入力し、パスワード登録（本登録）を行ってください。
（確認コードの有効期間は20分です）

・・・・@junshin.karino.co.jp

※メールアドレスは小文字に変換されて登録されます。

確認コードお知らせメールが受信できない方
⇒ こちらよりテストメールを送信し、受信設定が正しく設定されているかご確認ください。

パスワード入力

【パスワード】
「8 文字以上 16 文字以下」
半角英字と半角数字の組み合わせ

志願者氏名（カナ）　セイ：　メイ：

生年月日　年　月　日

パスワードの伏字解除

パスワード　※下記、パスワード条件を参照

利用規約を確認し、同意した上で「登録」ボタンを押してください。

□同意する

戻る　登録

4．登録完了・ログインへ

Step3　パスワード登録完了

メールアドレスとパスワードが登録されました。
「ログイン」ボタンよりログインを行ってください。

メールアドレス　・・・・@junshin.karino.co.jp

ログインへ　ユーザ情報登録へ

➜「本登録完了」のメールが届きます

５．ログイン画面



６．志願者選択画面



7．マイページ　出願用顔写真を登録する

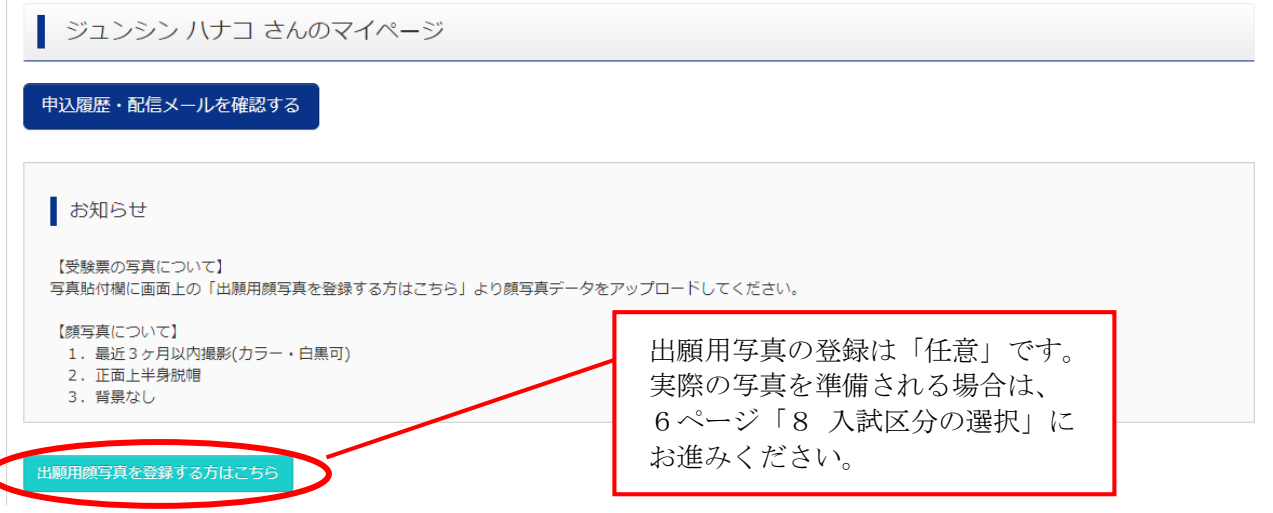

出願用写真の登録は「任意」です。
実際の写真を準備される場合は、
６ページ「８　入試区分の選択」に
お進みください。

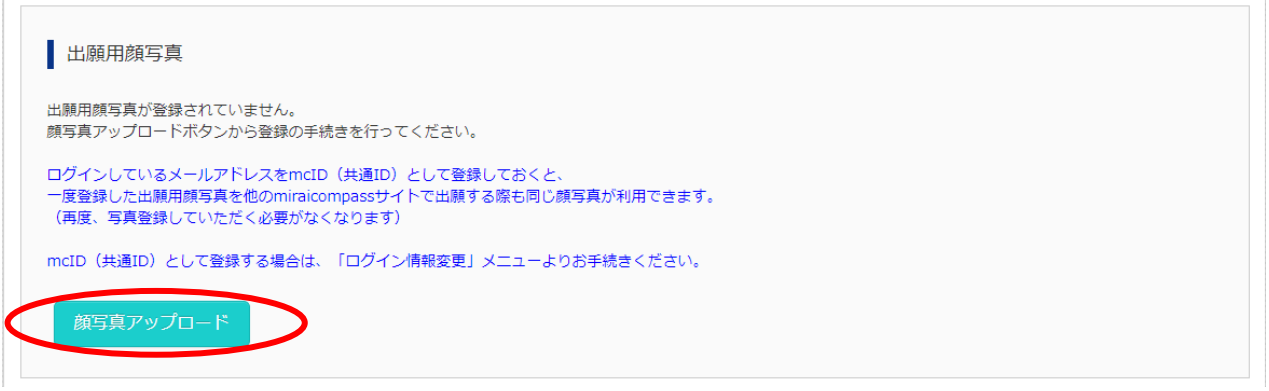



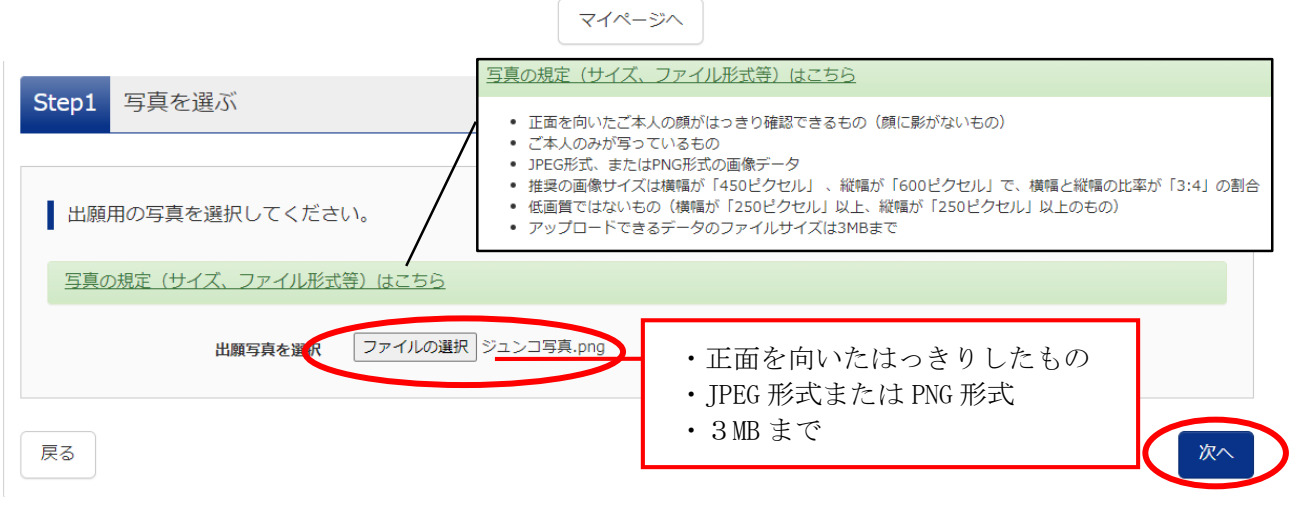

・正面を向いたはっきりしたもの
・JPEG 形式または PNG 形式
・３MB まで

Step2 写真を編集

写真を編集し、「登録する写真をチェック」ボタンを押してください。

写真の規定（サイズ、ファイル形式等）はこちら

以下の手順で、写真を編集してください。

- 「回転」ボタンで写真を縦向きにする。（既に縦向きの場合は不要）
- 「切り抜き範囲」を写真に合わせる。
- 「切抜イメージを表示」ボタンで写真を確認する。
- 「登録する写真をチェック」ボタンを押す。

切り取り範囲を調整して
「写真を登録する」をタップ



回転 拡大 縮小 元に戻す

切抜イメージを表示

※無帽・正面・背景無しのお一人の写真をご登録ください。

初回登録日時	最終登録日時	登録回数
2022/08/13 20:13	2022/08/13 20:13	1回

他の写真に変更する

マイページから出願手続きを行う

8．新規申込手続きへ

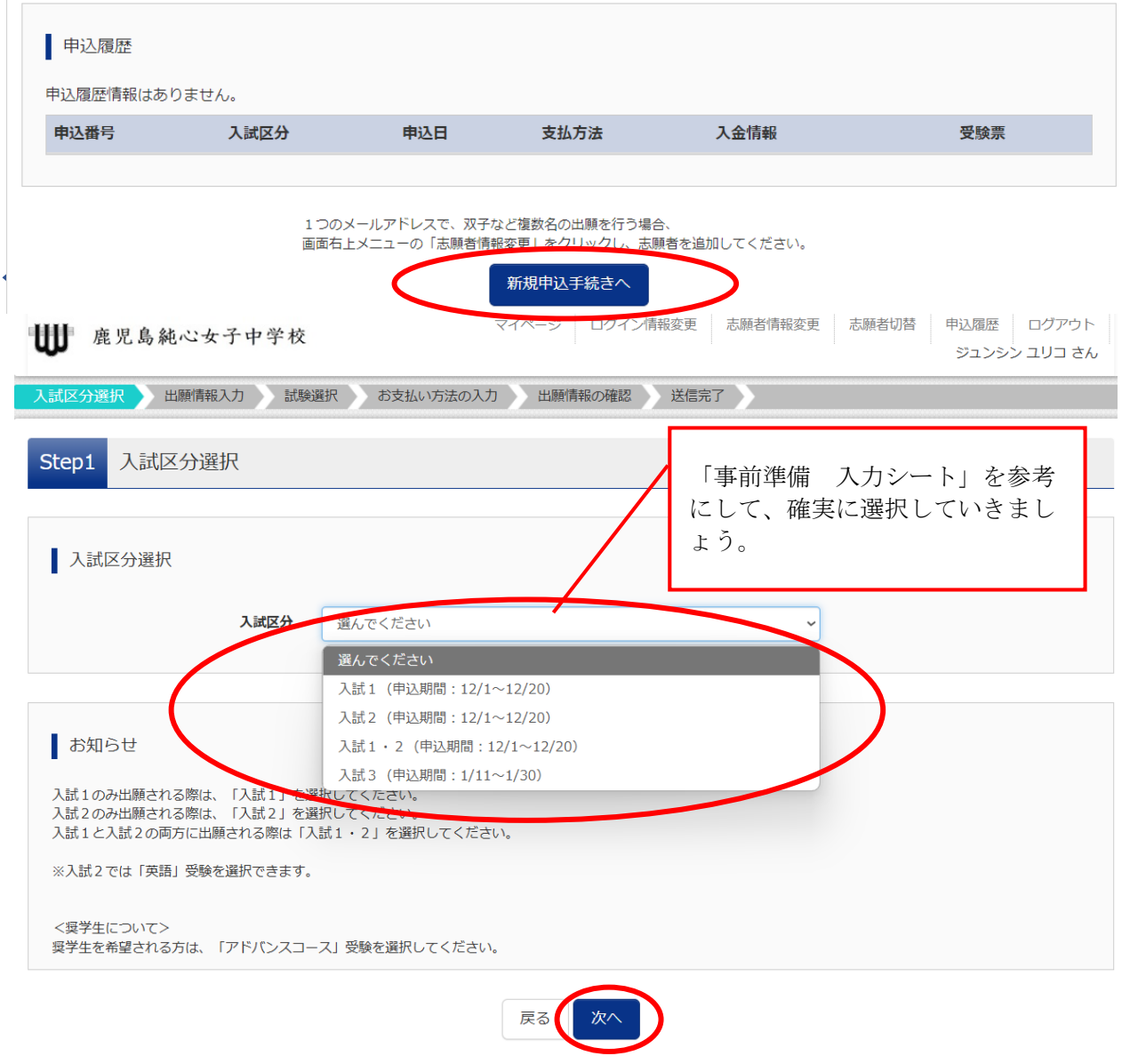

	試　験　日
入　試　1	2027 年 1 月 5 日（火）
入　試　2	2027 年 1 月 7 日（木）
入　試　3	2027 年 2 月 6 日（土）

※「規約同意確認」があります。最後までスクロールしてお読みください。
最後までスクロールすると「同意して次へ」のボタンが選択可能になります。

【注意】
- 出願の取り消しでの返金はできません。
- 入試１・２の両日出願をされた後の変更（キャンセル）は返金できません。

9. STEP2 出願情報入力



志願者氏名を登録する際、外字（ＪＩＳ規格の文字コードに含まれない文字）での入力はできません。代替文字での入力をお願いします。ミドルネームがある場合は、「名」に付けてください。

【併願校】
純心以外の学校も受験する場合は、ここへ入力。
受験に不利になるということはありません。

【塾】
① 塾名を入力すると候補が出てきます
注　意
・受験ラサールの方は「昴」と入力
・MUGEN の方は「全角英字」で入力

② 地域を選択

③ 教室名を選択

※塾名がない場合は「その他の塾」に入力
検索ができなかった場合は手入力してください
※通塾していない場合は①・③「通塾なし」②「その他地区 その他」を選択


合格発表用パスワード 必須
(半角英数字)
本人の性格 必須
趣味・特技 必須
どのような中学校生活を送りたいと考えていますか 必須
入学後の住居 必須
選んでください
6年次の出席状況（欠席日数を記入してください） 必須
(半角数字)
欠席理由
合格発表時に必要です。
「事前準備　入力シート」を見て、正確に入力
欠席理由を記入してください

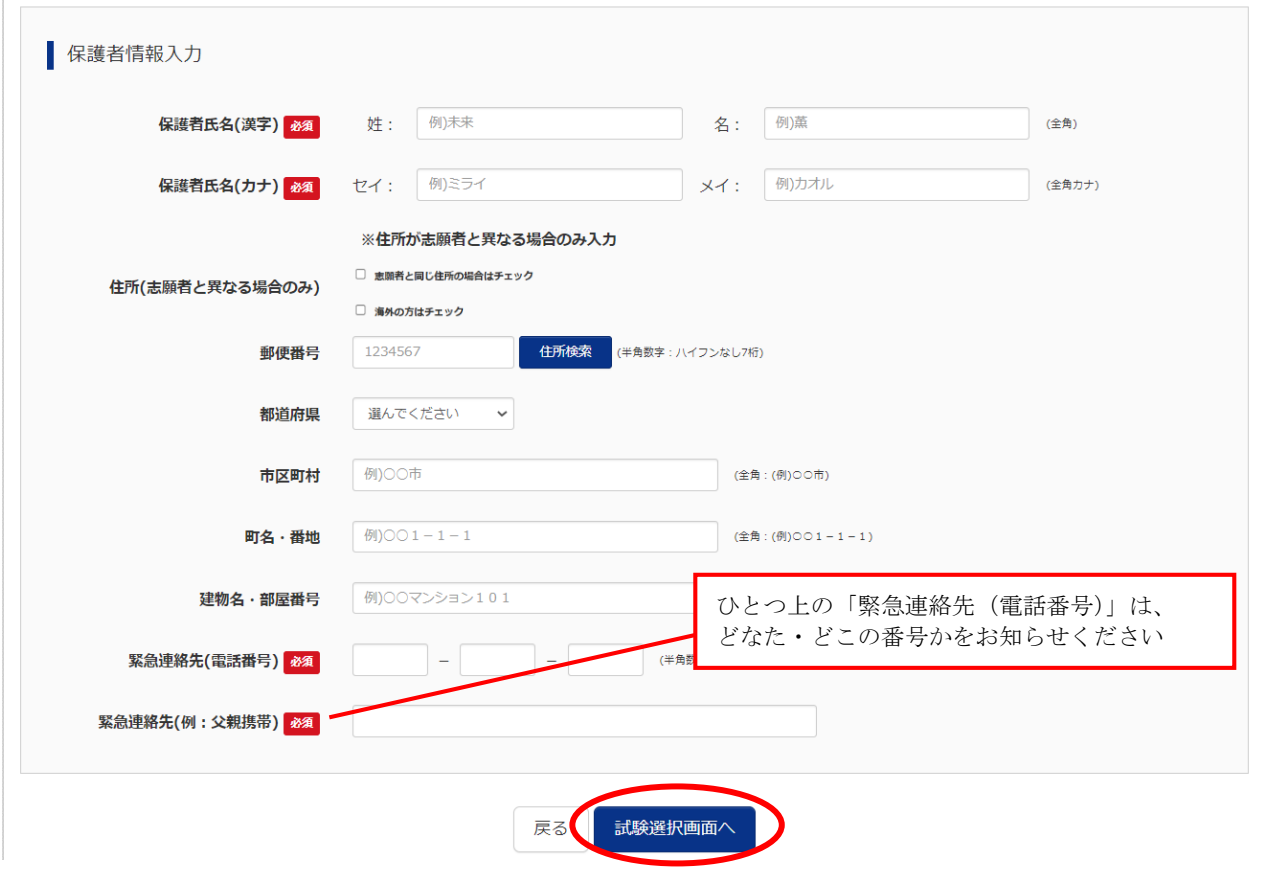
保護者情報入力
保護者氏名(漢字) 必須
姓：
例)未来
名：
例)薫
(全角)
保護者氏名(カナ) 必須
セイ：
例)ミライ
メイ：
例)カオル
(全角カナ)
※住所が志願者と異なる場合のみ入力
住所(志願者と異なる場合のみ)
志願者と同じ住所の場合はチェック
海外の方はチェック
郵便番号
1234567
住所検索
(半角数字：ハイフンなし7桁)
都道府県
選んでください
市区町村
例)○○市
(全角：(例)○○市)
町名・番地
例)○○１－１－１
(全角：(例)○○１－１－１)
建物名・部屋番号
例)○○マンション１０１
緊急連絡先(電話番号) 必須
緊急連絡先(例：父親携帯) 必須
ひとつ上の「緊急連絡先（電話番号）」は、
どなた・どこの番号かをお知らせください
戻る
試験選択画面へ

10. STEP3 試験選択



11. STEP4 お支払い方法の入力

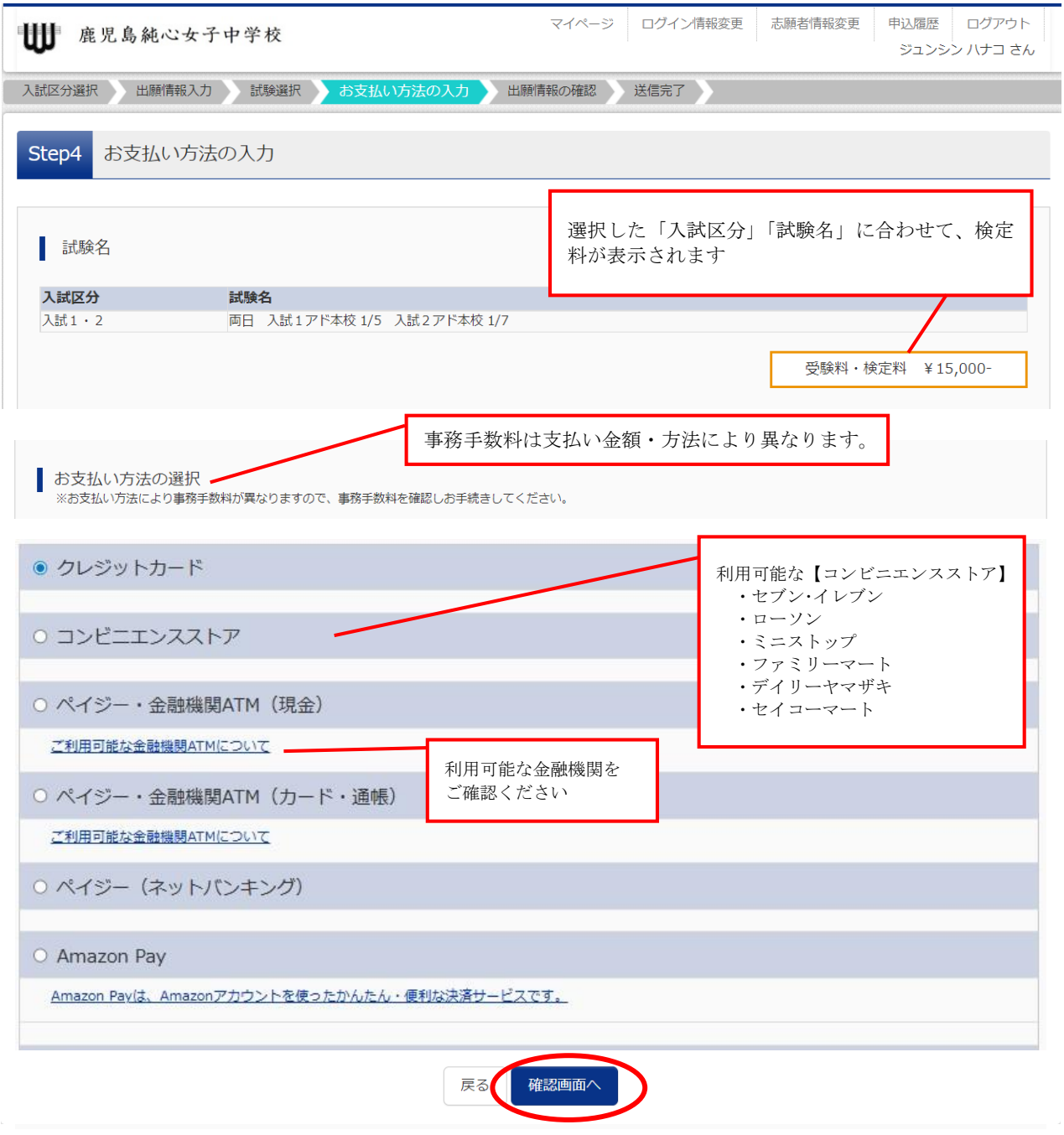

12. STEP5 出願情報の確認

Step5 出願情報の確認

試験名・受験料・検定料・お支払い方法の確認

試験名	両日　入試１アド本校 1/5　入試２アド本校 1/7
受験料・検定料	15,000円

志願者情報の確認

志願者氏名(漢字)	純心 花子
志願者氏名(カナ)	ジュンシン ハナコ

上記入力内容にお間違えはありませんか。「上記内容で申込む」ボタンクリック後、修正ができなくなります。
クリックする前に以下の項目を再確認し、誤りがなければチェックをつけてください。

申込内容

鹿児島純心女子中学校（テスト）

ひとつひとつ確認をしてチェック☑

☐ **お申込みの試験は以下の内容でお間違えはありませんか**

両日　入試１アド本校 1/5　入試２アド本校 1/7

志願者情報

☐ **志願者氏名(漢字) は志願者本人の氏名ですか**

純心 花子

☐ **生年月日 は志願者本人の生年月日ですか**

2010年04月01日

☐ **住所は全て入力されていますか(入力可能文字数を超える場合を除く)**

鹿児島県 鹿児島市 唐湊４丁目２２－２

☐ **その他申込内容に誤りはありませんか**

戻る　上記内容で申込む

13. STEP 6 送信完了

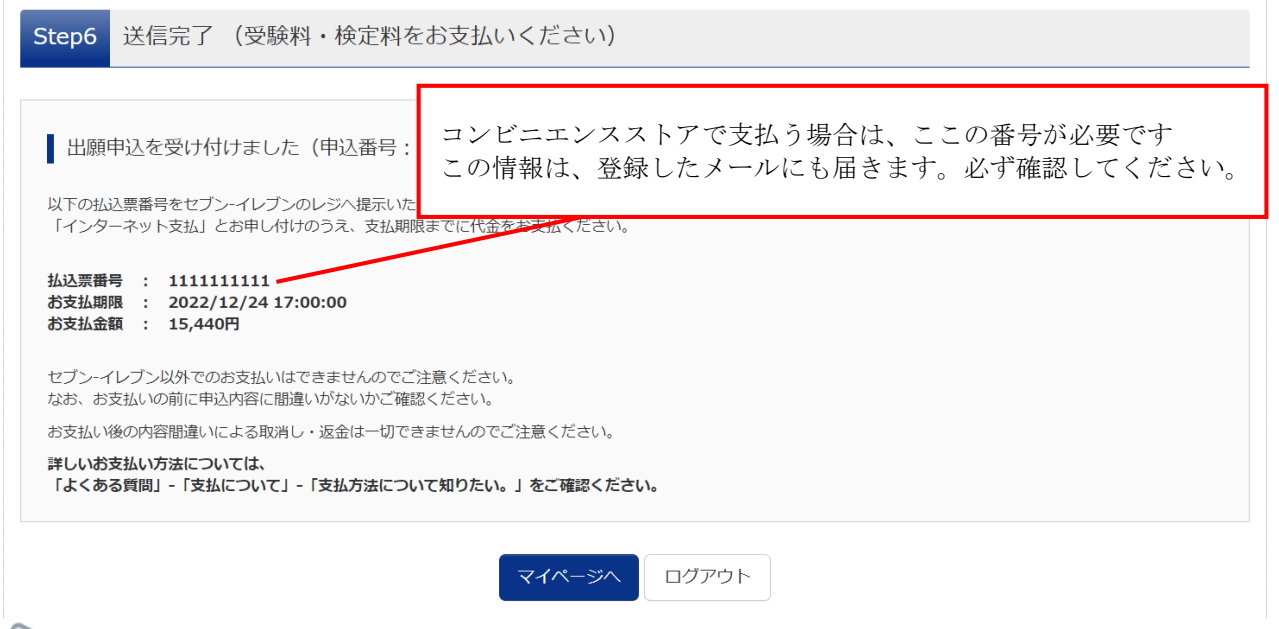

➜ 入金完了後、「お支払い完了メール」が届きます。マイページにログインをすると「受験票」をダウンロード（プリントアウト）することができるようになります。

14. STEP6 受験票出力

マイページからの確認





●「受験票」と「志願者確認票」をＡ４サイズ普通用紙に印刷してください。試験当日は、切り取り線で切り離した状態で、両方ともお持ちください。「志願者確認票」は試験会場で回収します。
●コンビニエンスストアを利用してプリントアウトする方法は、右の QR コードからご確認ください。

【写真の確認】　出力した「受験票」と「志願者確認票」をご確認ください。

「受験票」と「志願者確認票」は切り取った上、
両方とも受験当日にお持ちください。

※入試１・２（両日受験）の方は、入試１で「志願者確認票」を
提出していただきます。入試２では「受験票」のみお持ちください。

●「写真」を貼付される方は、忘れないようにしてください。

●「志願者確認票」で「写真」をアップロードされた方は、写真が鮮明であるかどうか確認してください。印刷された顔写真が不鮮明な場合は、再度写真をアップロードしなおすか、通常の写真を印刷された写真の上から剥がれないようにのり付けしてください。写真の裏に氏名を記名してください。

※各ご家庭で印刷して、受験当日両方お持ちください。
両日受験（入試１・２）の方は、入試１で「志願者確認票」を回収しますので、入試２での提出は不要です。

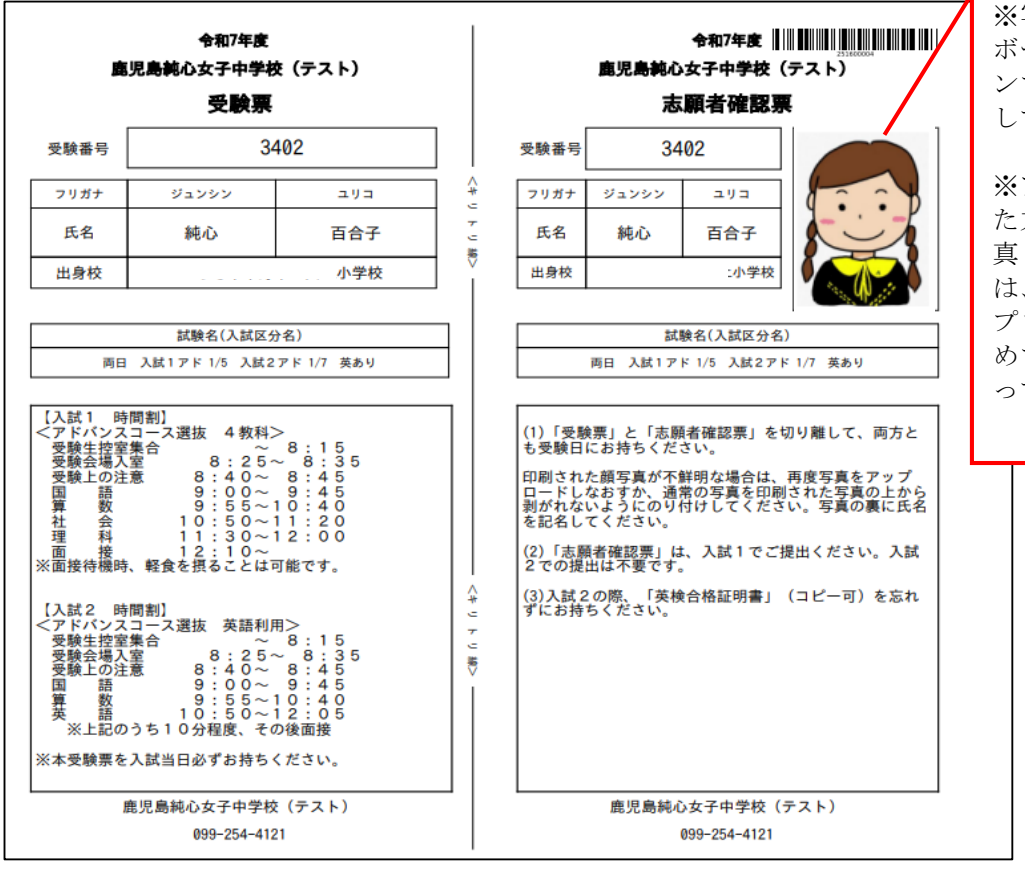

令和7年度
鹿児島純心女子中学校（テスト）
受験票

受験番号	3402	
フリガナ	ジュンシン	ユリコ
氏名	純心	百合子
出身校		小学校

試験名(入試区分名)
両日　入試１アド 1/5　入試２アド 1/7　英あり

【入試１　時間割】
＜アドバンスコース選抜　４教科＞
受験生控室集合　～　８：１５
受験会場入室　８：２５～　８：３５
受験上の注意　８：４０～　８：４５
国　語　９：００～　９：４５
算　数　９：５５～１０：４０
社　会　１０：５０～１１：２０
理　科　１１：３０～１２：００
面　接　１２：１０～
※面接待機時、軽食を摂ることは可能です。

【入試２　時間割】
＜アドバンスコース選抜　英語利用＞
受験生控室集合　～　８：１５
受験会場入室　８：２５～　８：３５
受験上の注意　８：４０～　８：４５
国　語　９：００～　９：４５
算　数　９：５５～１０：４０
英　語　１０：５０～１２：０５
※上記のうち１０分程度、その後面接

※本受験票を入試当日必ずお持ちください。

鹿児島純心女子中学校（テスト）
099-254-4121

令和7年度
鹿児島純心女子中学校（テスト）
志願者確認票

受験番号	3402	
フリガナ	ジュンシン	ユリコ
氏名	純心	百合子
出身校		:小学校

試験名(入試区分名)
両日　入試１アド 1/5　入試２アド 1/7　英あり

(1)「受験票」と「志願者確認票」を切り離して、両方とも受験日にお持ちください。

印刷された顔写真が不鮮明な場合は、再度写真をアップロードしなおすか、通常の写真を印刷された写真の上から剥がれないようにのり付けしてください。写真の裏に氏名を記名してください。

(2)「志願者確認票」は、入試１でご提出ください。入試２での提出は不要です。

(3)入試２の際、「英検合格証明書」（コピー可）を忘れずにお持ちください。

鹿児島純心女子中学校（テスト）
099-254-4121

※写真を貼る方は、ボールペンか油性ペンで裏に氏名を記入してください。

※アップロードされた方で、印刷した写真が不鮮明な場合は、再度写真をアップロードするか、改めて実際に写真を貼って下さい。

「英語」を利用して受験される方

出願手続きが終わりましたら、
下記メールアドレスに「英検合格証明書」をお送りください。

junshin-pr02@edu.k-junshin.ac.jp

右の QR コードを読むとアドレスの入力が不要です。

QR コードを読み取り、
「メール作成画面はこちら」
を押してください

３日以内に受領メールをお送りします。
届かないようでしたら、お手数ですが鹿児島純心女子中学校（099-254-4121）まで
お問い合わせください。

メールに写真データの添付及び、以下を記載してください。
（入力例）件　名　：　英検　合格証明書（受験番号　1234）
本　文　：　受験番号　1234
児童氏名　純心花子

写真データ　合格証明書の右下にある以下のデータの部分をご提出ください。

※受験当日、コピーをお持ちください。



15. 出願に関するお問い合わせ先

（１）入試に関するお問い合わせ

鹿児島純心女子中学・高等学校　099-254-4121（代表）

月曜日～金曜日　9：00～17：00（祝日は除く）

土曜日　9：00～12：00（第１・３土曜日を除く）

（２）WEB 出願に関するお問い合わせ

WEB 出願は、外部サイト miraicompass（ミライコンパス）で受け付けております。

※WEB 出願のシステムにつきましては miraicompass が対応してくださいます。

miraicompass（ミライコンパス）サポートセンター

Tel：0120-907-867（24 時間受付）　/ 03-5877-5952（24 時間受付）

「 インターネット出願 」についてはこちら https://www.mirai-compass.jp.net/nygk/	mirai compass
「 写真アップロード手順 」についてはこちら https://www.mirai-compass.jp.net/photo_guide/	個人写真
「 コンビニエンスストア支払い 」についてはこちら https://www.mirai-compass.jp.net/payother/	コンビニ支払
「 受験票コンビニ印刷手順 」についてはこちら https://www.mirai-compass.jp.net/print_guide/	コンビニ印刷